



Cisco
webex

Meeting

@ Mahidol



อาจกล่าวได้ว่าสาเหตุหนึ่งที่ทำให้ ZOOM เกิดกระแสตอบรับมากขึ้นในช่วงที่ต้อง Work from home เพราะสามารถเข้าร่วมประชุมได้ครั้งละหลายคน พูดคุยกันได้โดยไม่ต้อง Add friend สามารถแชร์เนื้อหา และนำเสนอการประชุม หรือ share screen ผ่านหน้าจอได้ง่ายนั่นเอง แต่นอกจาก ZOOM แล้ว ยังมีอีกโปรแกรมหนึ่งที่น่าสนใจ มีรูปแบบการใช้งานที่คล้ายกัน และเป็นโปรแกรมที่ทางมหาวิทยาลัยมหิดลมีนโยบายสนับสนุนในการใช้ ซึ่งก็คือโปรแกรม **Webex Meeting**



โดยกระบวนการหนึ่งที่มีความสำคัญของการจัดการความรู้ คือ การแลกเปลี่ยนเรียนรู้ ซึ่งทำได้ทั้งเวทิจริง และเวทิตเสมือน สำหรับคณะแพทยศาสตร์ศิริราชพยาบาล ที่ผ่านมานั้น การทำกลุ่มชุมชนนักปฏิบัติ (CoP) ซึ่งเป็นเวทิจริงที่ให้สมาชิกมาเจอกันเพื่อแลกเปลี่ยนเรียนรู้ร่วมกัน แต่นอกจากเวทิจริงที่ให้คนมาเจอกันแล้ว Webex Meeting อาจถือได้ว่าเป็น Collaborative Virtual Workspace ที่นำเทคโนโลยีมาใช้ในการจัดการความรู้ เพราะเป็นช่องทางสื่อสาร พูดคุย แลกเปลี่ยนความรู้ และการทำงานร่วมกันเป็นทีม สามารถแชร์ข้อมูล และลดระยะเวลาสำหรับการเดินทาง รวมทั้งสื่อสารกันได้ทั่วโลกผ่านเครือข่ายออนไลน์ เพียงแค่คุณมีรหัสในการเข้าถึงห้องประชุม และเพื่อให้การประชุมหรือการแลกเปลี่ยนเรียนรู้เป็นไปอย่างราบรื่น ควรมีการเตรียมเนื้อหา และอุปกรณ์ รวมทั้งตรวจสอบสัญญาณการเชื่อมต่ออินเทอร์เน็ตให้พร้อมใช้

Webex Meeting เป็นเทคโนโลยีที่ทางมหาวิทยาลัยมหิดลนำมาช่วยในการเรียนการสอนทางไกล ซึ่งช่วยให้ผู้เรียนสามารถเห็นบทเรียน สื่อการสอน รวมทั้งพูดคุยกับผู้สอนจากทุกที่มีอินเทอร์เน็ตได้ และสามารถใช้ได้บนอุปกรณ์ที่หลากหลาย ไม่ว่าจะเป็นคอมพิวเตอร์ โน้ตบุ๊ค หรือโทรศัพท์มือถือ ซึ่งจากข้อดีของ Webex Meeting กับสถานการณ์การแพร่ระบาดของไวรัสโควิด-19 ที่ทำให้บุคลากรของมหาวิทยาลัยมหิดล รวมทั้งคณะแพทยศาสตร์ศิริราชพยาบาลต้อง Work from home ตามมาตรการป้องกันแบบ Social distancing การนำ Webex Meeting มาใช้สำหรับการประชุมออนไลน์จึงเป็นอีกทางเลือกหนึ่งในการลดความเสี่ยงจากการติดเชื้อไวรัสโคโรนา 2019 (โควิด-19) ได้





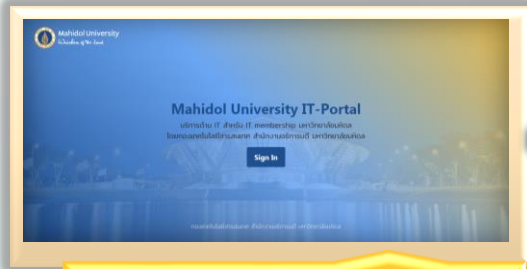
Cisco webex

Meeting

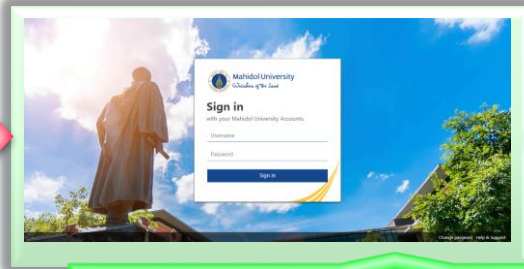
@ Mahidol



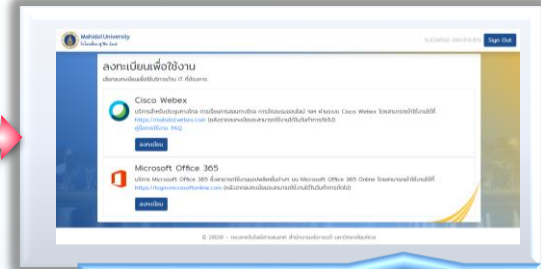
การลงทะเบียนใช้งาน (สำหรับบุคลากรมหาวิทยาลัยมหิดล)



1. เข้าหน้า Web Portal
<https://it-portal.mahidol.ac.th>



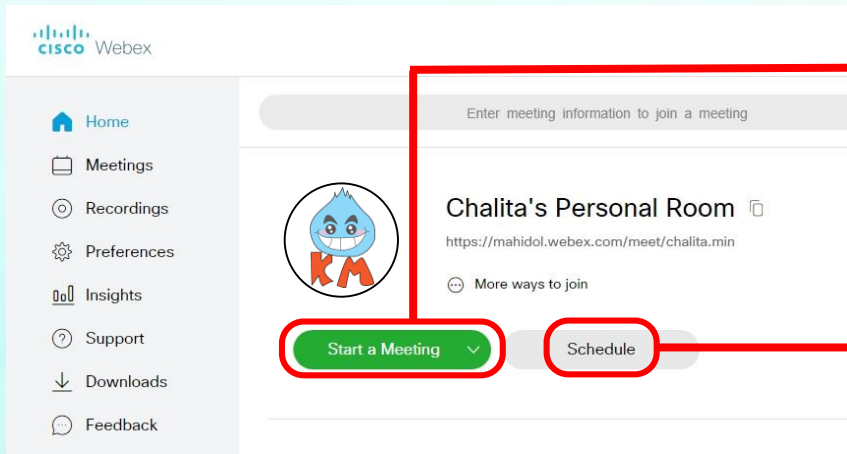
2. Sign in เข้าสู่ระบบมหาวิทยาลัยด้วย
อีเมลมหาวิทยาลัยมหิดล



3. ลงทะเบียนใช้งานที่ Cisco Webex

หมายเหตุ มีระยะเวลา 1 วัน สำหรับการ Activate การใช้งานระบบ

การสร้างห้องประชุม



Start a Meeting

สามารถเริ่มประชุมได้ทันที โดยดูข้อมูลการประชุมเพื่อ
แชร์ให้คนอื่นเข้าถึง ได้ที่ Meeting > Information

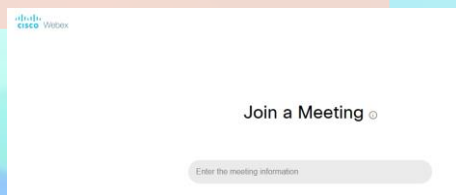
Schedule

ตั้งวันเวลาในการประชุม สามารถกำหนดชื่อและรหัส
ประชุม รวมทั้งเชิญผู้เข้าประชุมผ่าน e-mail ได้ล่วงหน้า

การเข้าร่วมประชุม

วิธีที่ 1

เข้าเว็บ Webex เลือก join ใสรหัสประชุม



วิธีที่ 2

คลิกลิงค์จากที่ผู้สร้างห้องประชุมแชร์ หรือส่งอีเมลมาให้



Webex เป็นอีกโปรแกรมหนึ่งที่ใช้ได้ง่าย ๆ ทั้งแบบที่ติดตั้งผ่านมือถือ หรือติดตั้งบน PC ซึ่งบุคลากรมหาวิทยาลัยมหิดล
สามารถศึกษาข้อมูลเพิ่มเติมได้ที่ กองเทคโนโลยีสารสนเทศ มหาวิทยาลัยมหิดล

โทร. 02-849-6022 หรือ <https://muit.mahidol.ac.th>

อ้างอิง

1. กองเทคโนโลยีสารสนเทศ มหาวิทยาลัยมหิดล (MUIT). เครื่องมือสนับสนุนการเรียนและการทำงานออนไลน์. (2563). สืบค้นเมื่อ 10 เมษายน 2563, จากเว็บไซต์ <https://muit.mahidol.ac.th/online-learning-tools.html>
2. Dr. Ronald Young. APO. 2010. Knowledge Management Tools and Techniques Manual.
3. Jay Liebowitz. 2019. Knowledge Management Handbook Collaboration and Social Networking, Second Edition. P.244